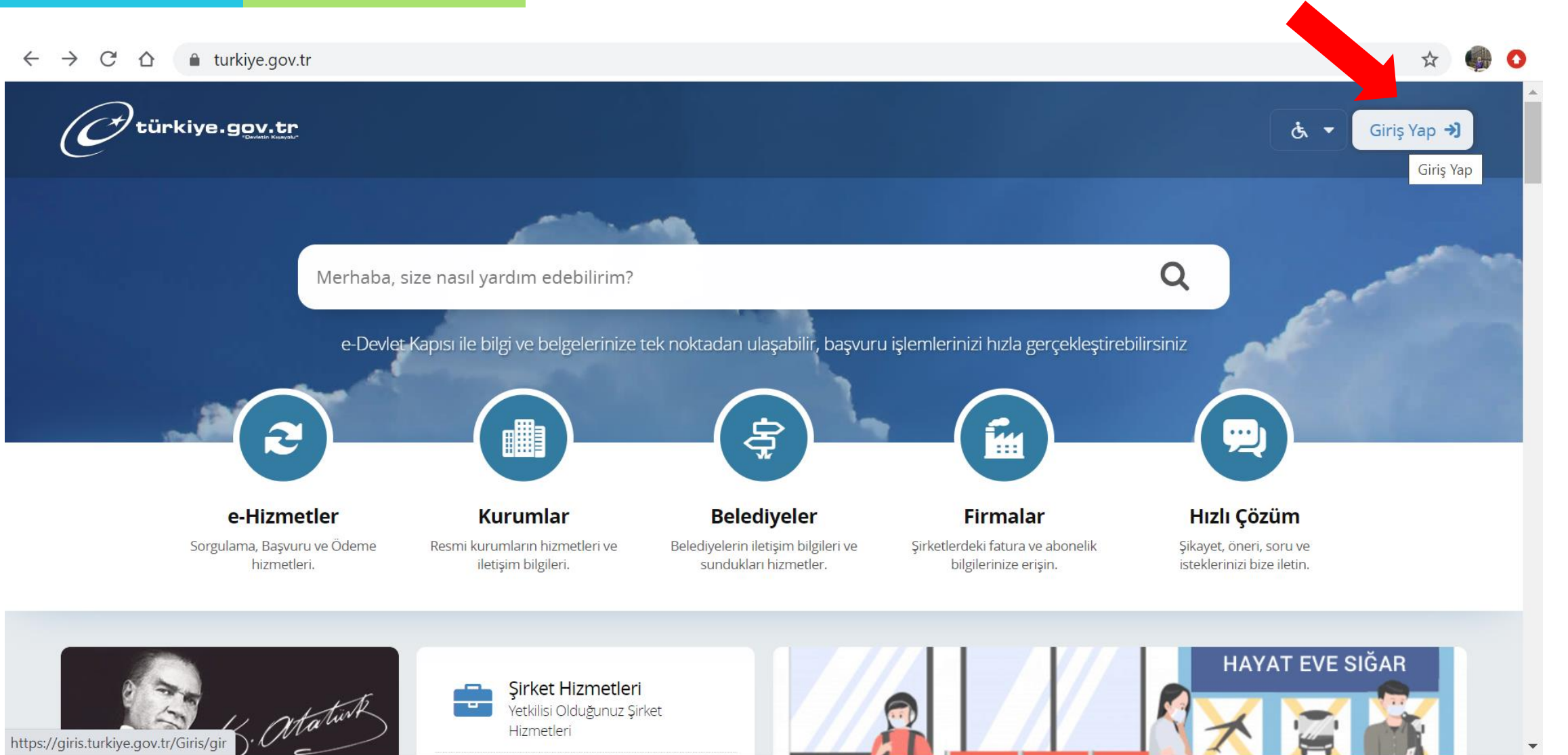


Tarihçeli Yerleşim Yeri Belgesi (İkametgâh) Nasıl Alınır?

Adım Adım ve Fotoğraflar İle Gösterim
Yapacağınız İşlemler İçin Lütfen 'Kırmızı Oku' Takip Ediniz.



E-Devlet web sitesine giriş yapılır



The screenshot shows the E-Devlet website homepage. The browser address bar displays "turkiye.gov.tr". The website header features the "türkiye.gov.tr" logo and a "Giriş Yap" (Login) button, which is highlighted with a red arrow. Below the header is a search bar with the text "Merhaba, size nasıl yardım edebilirim?". The main content area is divided into five categories: e-Hizmetler, Kurumlar, Belediyeler, Firmalar, and Hızlı Çözüm. Each category has a circular icon and a brief description. At the bottom, there are three promotional banners: one for "Şirket Hizmetleri" (Company Services), one for "HAYAT EVE SİĞAR" (Life at Home), and one for "Giriş" (Login) with a URL "https://giris.turkiye.gov.tr/Giris/gir".

turkiye.gov.tr

türkiye.gov.tr
"Devletin Kanunları"

Giriş Yap

Giriş Yap

Merhaba, size nasıl yardım edebilirim?

e-Devlet Kapısı ile bilgi ve belgelerinize tek noktadan ulaşabilir, başvuru işlemlerinizi hızla gerçekleştirebilirsiniz

e-Hizmetler
Sorgulama, Başvuru ve Ödeme hizmetleri.

Kurumlar
Resmi kurumların hizmetleri ve iletişim bilgileri.

Belediyeler
Belediyelerin iletişim bilgileri ve sundukları hizmetler.

Firmalar
Şirketlerdeki fatura ve abonelik bilgilerinize erişin.

Hızlı Çözüm
Şikayet, öneri, soru ve isteklerinizi bize iletin.

Şirket Hizmetleri
Yetkilisi Olduğunuz Şirket Hizmetleri

HAYAT EVE SİĞAR

https://giris.turkiye.gov.tr/Giris/gir

TC Kimlik No ve Şifre Girilir

← → ↻ 🏠 giris.turkiye.gov.tr/Giris/gir ☆ 🌐 🔒



e-Devlet Kapsi Kimlik Doğrulama Sistemi

Giriş Yapılacak Adres www.turkiye.gov.tr
Giriş Yapılacak Uygulama [e-Devlet Kapsi](#)



e-Devlet Şifresi



Mobil İmza



e-İmza



T.C. Kimlik Kartı



İnternet Bankacılığı

T.C. Kimlik Numaranızı ve e-Devlet Şifrenizi kullanarak kimliğiniz doğrulandıktan sonra işleminize kaldığınız yerden devam edebilirsiniz. [e-Devlet Şifresi Nedir, Nasıl Kullanılır?](#)

* T.C. Kimlik No

Sanal Klavye Yazarken

* e-Devlet Şifresi

Sanal Klavye Şifremi Unuttum

< İptal Et

Sisteme Giriş Yap >

Boş kutuya 'Tarihçeli Yerleşim Yeri ve Adres Sorgulama' yazılır ve tıklanır

← → ↻ 🏠 🔒 turkiye.gov.tr ☆ 🖱️

türkiye.gov.tr "Devletin Kapısı"

🗑️ ⌨️ ⭐ 🧑

Tarihçeli

🔍

🔄 Tarihçeli Yerleşim Yeri ve Diğer Adres Belgesi Sorgulama (Nüfus ve Vatandaşlık İşleri Genel Müdürlüğü)

🔄 Tarihçeli Yerleşim Yeri ve Diğer Adres Belgesi Doğrulama (Nüfus ve Vatandaşlık İşleri Genel Müdürlüğü)

🔍 Tarihçeli Yerleşim Yeri ve Diğer Adres Belgesi Sor

🔍 Tarihçeli Yerleşim Yeri ve Diğer Adres Belgesi Doğ

🔄

e-Hizmet Daha fazla Sonuç...

Sorgulama, Başvuru, İletişim bilgileri, sundukları hizmetler, bilgilerinize erişin, öneri, soru ve isteklerinizi bize iletin.

Çözüm

Ulaşmak istediğiniz hizmet, kurum veya bilgiyi birkaç basit kelime ile aratın. Örneğin "adli sicil belgesi", "şifreli unuttum", "cumhurbaşkanlığı" ya da "ankara" şeklinde arama yapabilirsiniz.

HAYAT EVE SİĞAR

'Yukarıdaki bilgilendirme yazısını okudum ve kabul ediyorum' tıklanır

→ ↻ 🏠 🔒 turkiye.gov.tr/nvi-tarihceli-yerlesim-yeri-ve-diger-adres-belgesi-sorgulama ☆

Nüfus ve Vatandaşlık İşleri Genel Müdürlüğü
Tarihçeli Yerleşim Yeri ve Diğer Adres Belgesi Sorgulama

Size nasıl yardım edebilirim? 🔍

Bu hizmet Nüfus ve Vatandaşlık İşleri Genel Müdürlüğü işbirliği ile e-Devlet Kapısı altyapısı üzerinden sunulmaktadır.

Bu işlem için yaklaşık 5 dakikanızı ayırmalısınız.

Bu işlem toplam 3 aşamalıdır. Şu anda 1. aşamadasınız.

1. Bilgilendirme ve Onay Formu
2. Sorgulama Formu
3. Sorgulama Sonucu

Bu hizmeti kullanarak, Nüfus ve Vatandaşlık İşleri Genel Müdürlüğü merkez veri tabanındaki Tarihçeli Yerleşim Yeri ve Diğer Adres bilgilerinizi sorgulayabilirsiniz.


- Bir takvim günü içerisinde en fazla 1 (bir) adet belge oluşturulabilir. Oluşturduğunuz belgenin istediğiniz kadar dökümünü alıp, aynı özellikleri haiz kurumlar için kullanabilirsiniz.
- Oluşturulan belgenin ne için kullanılacağı bilgisi önemlidir. Sorgulama yapmadan önce "Belgenin Kullanım" alanının seçiminde ve amaca göre düzenlenmesi gerekli alanların veri girişinde dikkatli olmalısınız.
- Oluşturacağınız sonuç belgesi, belge üzerindeki "Barkod Numarası" ve "T.C. Kimlik Numaranızı" paylaştığınız kurum, kuruluş veya kişiler tarafından "Tarihçeli Yerleşim Yeri ve Diğer Adres Belgesi Doğrulama" hizmeti ile görüntülenebilecektir.
- Oluşturduğunuz "Tarihçeli Yerleşim Yeri ve Diğer Adres" Belgesi sonucu ile ilgili tereddütleriniz var ise kendinize en yakın İlçe Nüfus Müdürlüğüne veya Alo199 Nüfus ve Vatandaşlık İşleri Genel Müdürlüğü Çağrı Merkezine başvurunuz.
- Oluşturulan "Tarihçeli Yerleşim Yeri ve Diğer Adres" Belgesi geçerlilik süresi boyunca evrak olarak doğrulanabilecektir. Geçerlilik süresi dolan "Tarihçeli Yerleşim Yeri ve Diğer Adres" Belgeleri sistemlerimizden silinecektir.

* Yukarıdaki bilgilendirme yazısını okudum ve kabul ediyorum.

Bu şartı kabul etmediğiniz takdirde işleme devam edemezsiniz.

'Devam Et' kutucuğu tıklanır

→ ↻ 🏠 🔒 turkiye.gov.tr/nvi-tarihceli-yerlesim-yeri-ve-diger-adres-belgesi-sorgulama ☆

 **türkiye.gov.tr**
"Devletin Kapısı"

Bu işlem için yaklaşık 5 dakikanızı ayırmalısınız.

Bu işlem toplam **3** aşamalıdır. Şu anda **1.** aşamadasınız.

1. Bilgilendirme ve Onay Formu

2. Sorgulama Formu

3. Sorgulama Sonucu

- Bir takvim günü içerisinde en fazla 1 (bir) adet belge oluşturulabilir. Oluşturduğunuz belgenin istediğiniz kadar dökümünü alıp, aynı özellikleri haiz kurumlar için kullanabilirsiniz.
- Oluşturulan belgenin ne için kullanılacağı bilgisi önemlidir. Sorgulama yaparken belge türü ve belge içeriği seçiminde ve amaca göre düzenlenmesi gerekli alanların veri girişinde dikkatli olmalısınız.
- Oluşturacağınız sonuç belgesi, belge üzerindeki "Barkod Numarası" ve "T.C. Kimlik Numaranızı" paylaştığınız kurum, kuruluş veya kişiler tarafından "Tarihçeli Yerleşim Yeri ve Diğer Adres Belgesi Doğrulama" hizmeti ile görüntülenebilecektir.
- Oluşturduğunuz "Tarihçeli Yerleşim Yeri ve Diğer Adres" Belgesi sonucu ile ilgili tereddütleriniz var ise kendinize en yakın İlçe Nüfus Müdürlüğüne veya Alo199 Nüfus ve Vatandaşlık İşleri Genel Müdürlüğü Çağrı Merkezine başvurunuz.
- Oluşturulan "Tarihçeli Yerleşim Yeri ve Diğer Adres" Belgesi geçerlilik süresi boyunca evrak olarak doğrulanabilecektir. Geçerlilik süresi dolan "Tarihçeli Yerleşim Yeri ve Diğer Adres" Belgeleri sistemlerimizden silinecektir.

* Yukarıdaki bilgilendirme yazısını okudum ve kabul ediyorum.

Bu şartı kabul etmediğiniz takdirde işleme devam edemezsiniz.

Devam Et >

Gelen Sayfada 'Belgenin Alınma Sebebi' Kutucuđuna Tıklayın

türkiye.gov.tr

Size nasıl yardım edebilirim?

Geri Kayıtlı Belgelerim

Müdürlüğü işbirliği ile e-Devlet Kapısı altyapısı üzerinden sunulmaktadır.

Bu işlem için yaklaşık 5 dakikanızı ayırmalısınız.

Bu işlem toplam 3 aşamalıdır. Şu anda 2. aşamadasınız.

Belge Üretilecek Kimlik Numarası

Sorgulamaya Esas Bilgileriniz

Adı		Soyadı	
Baba Adı		Anne Adı	
Doğum Tarihi		Doğum Yeri	
Nüfusa Kayıtlı Olduđu İl	Çankırı	Nüfusa Kayıtlı Olduđu İlçe	Korgun

Tarihçeli Yerleşim Yeri ve Diğer Adres Belgesi Sorgulama Formu

*Belgenin Alınma Sebebi

Seçiniz

* Hizmeti tamamlamak için bu alanı mutlaka doldurmalısınız.

'Kuruma İbraz' Kutucuđuna Tıklayın

→ ↻ 🏠 🔒 turkiye.gov.tr/nvi-tarihceli-yerlesim-yeri-ve-diger-adres-belgesi-sorgulama?kullanici=Bilgileri ☆ 🖱️

türkiye.gov.tr "Devletin Kapısı"

< Geri 📄 Kayıtlı Belgelerim

Size nasıl yardım edebilirim? 🔍

Müdürlüğü işbirliği ile e-Devlet Kapısı altyapısı üzerinden sunulmaktadır.

Bu işlem için yaklaşık 5 dakikanızı ayırmalısınız.

Bu işlem toplam 3 aşamalıdır. Şu anda 2. aşamadasınız.

Belge Üretilcek Kimlik Numarası

Sorgulamaya Esas Bilgileriniz

Adı		Soyadı	
Baba Adı		Anne Adı	
Doğum Tarihi		Doğum Yeri	
Nüfusa Kayıtlı Olduđu İl	Çankırı	Nüfusa Kayıtlı Olduđu İlçe	Korgun

Seçiniz

Kuruma İbraz

Kurum Talebi

Kişi Talebi

Seçiniz

* Hizmeti tamamlamak için bu alanı mutlaka doldurmalısınız.

ve Diğer Adres Belgesi Sorgulama Formu

Talep Eden Kurum Adına 'İngiltere Konsolosluğu' Yazın ve 'Sorgula' Kutusunu Tıklayın

→ ↻ 🏠 🔒 turkiye.gov.tr/nvi-tarihceli-yerlesim-yeri-ve-diger-adres-belgesi-sorgulama?kullanici=Bilgileri ☆ 🖱️

türkiye.gov.tr "Devletin Kurucusu"

Doğum Tarihi 07/03/1977 Doğum Yeri USKUDAR

Nüfusa Kayıtlı Olduğu İl Çankırı

Size nasıl yardım edebilirim? 🔍

Tarihçeli Yerleşim Yeri ve Diğer Adres Belgesi Sorgulama Formu

*Belgenin Alınma Sebebi
Kuruma İbraz ▾

*Talep Eden Kurum Adı
İngiltere Konsolosluğu

Talepte bulunan kurumun adını giriniz.

Sorgula >

* Hizmeti tamamlamak için bu alanı mutlaka doldurmalısınız.

Gelen Sayfada Sağ Üstte Bulunan 'Dosyayı İndir' Kısımına Tıklayın

→ ↻ 🏠 turkiye.gov.tr/nvi-tarihceli-yerlesim-yeri-ve-diger-adres-belgesi-sorgulama?belge=goster ☆

Nüfus ve Vatandaşlık İşleri Genel Müdürlüğü
Tarihçeli Yerleşim Yeri ve Diğer Adres Belgesi Sorgulama

Size nasıl yardım edebilirim? 🔍

E-Posta Gönder + Yeni Sorgulama 📄 Dosyayı İndir

Bu sayfayı DOĞRUDAN YAZDIRMAYINIZ!
Belgenin çıktısını almak için, yukarıda bulunan "**Dosyayı İndir**" düğmesine tıklayarak bilgisayarınıza indiriniz. İndirdiğiniz belgeyi yazdırarak ilgili kuruma verebilirsiniz.

Bu hizmet Nüfus ve Vatandaşlık İşleri Genel Müdürlüğü işbirliği ile e-Devlet Kapısı altyapısı üzerinden sunulmaktadır.

Bu işlem için yaklaşık 5 dakikanızı ayırmalısınız.

Bu işlem toplam **3** aşamalıdır. Şu anda **3.** aşamadasınız.

1. Bilgilendirme ve Onay Formu
2. Sorgulama Formu
3. Sorgulama Sonucu

NV04-4WGP-TIYS-VXA5

T.C.
İÇİŞLERİ BAKANLIĞI
Nüfus ve Vatandaşlık İşleri Genel Müdürlüğü
TARİHÇELİ YERLEŞİM YERİ BİLGİLERİ RAPORU

Bilgisayarınıza İnen 'tarihceli-yerleşim-..' Adlı Dosyayı Bana Mail Atın

← → ↻ 🏠 🔒 turkiye.gov.tr/nvi-tarihceli-yerlesim-yeri-ve-diger-adres-belgesi-sorgulama?belge=goster

Nüfus ve Vatandaşlık İşleri Genel Müdürlüğü
türkiye.gov.tr Nüfus ve Vatandaşlık İşleri Genel Müdürlüğü Tarihsel Yerleşim Yeri ve Diğer Adres Belgesi Sorgulama

Size nasıl yar

Bu hizmet Nüfus ve Vatandaşlık İşleri Genel Müdürlüğü işbirliği ile e-Devlet Kapısı altyapısı üzerinden sunulmaktadır.

E-Posta Gönc

Bu sayfayı DOĞRUDAN YAZDIRMAYINIZ!
Belgenin çıktısını almak için, yukarıda bulunan "Dosyayı İndir" düğmesine tıklayarak belgeyi yazdırarak ilgili kuruma verebilirsiniz.

Bu işlem için yaklaşık 5 dakikanızı ayırmalısınız.

Bu işlem toplam 3 aşamalıdır. Şu anda 3. aşamadasınız.

1. Bilgilendirme ve Onay Formu

2. Sorgulama Formu

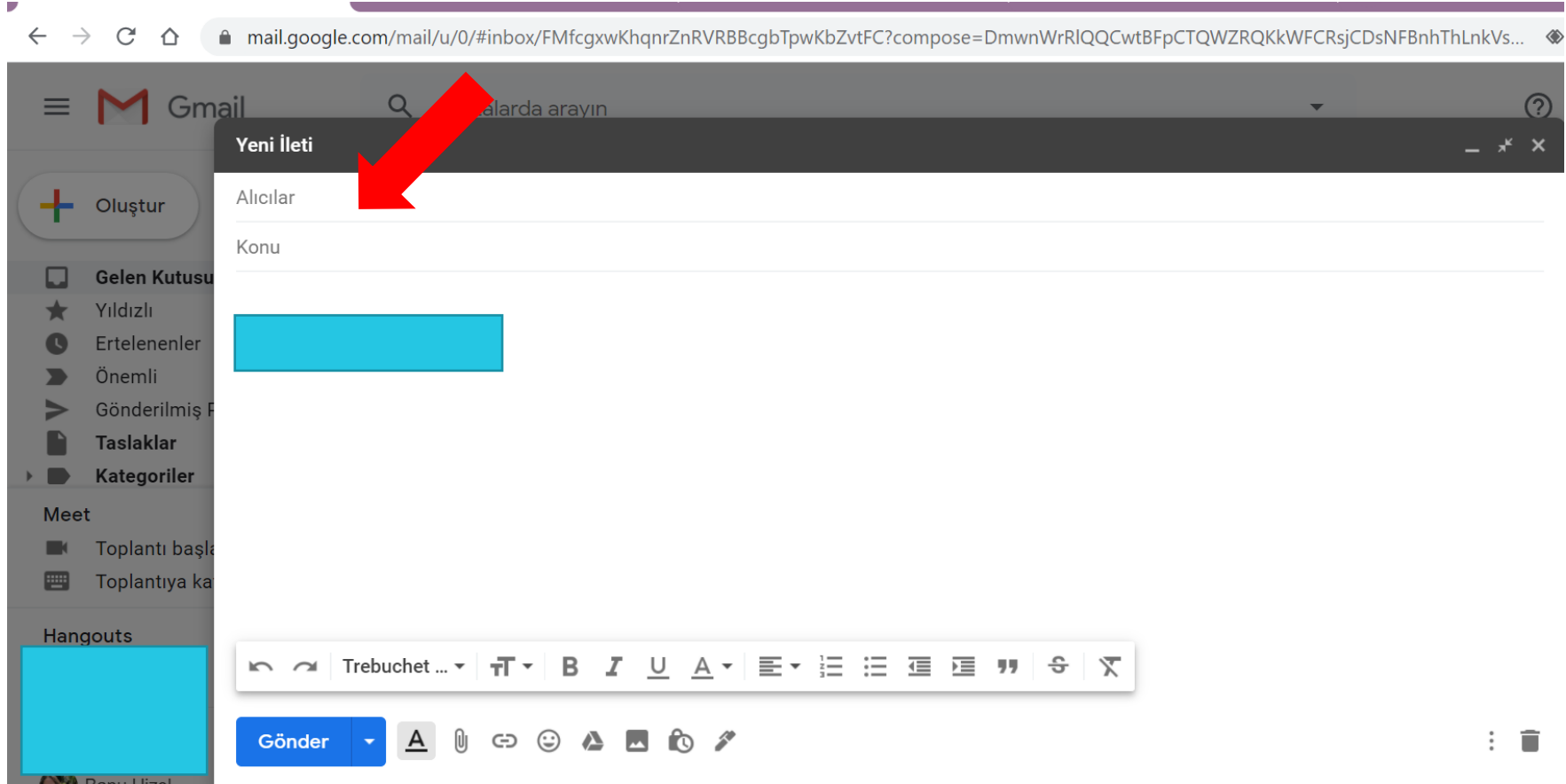
T.C. İÇİŞLERİ BAKANLIĞI
Nüfus ve Vatandaşlık İşleri Genel Müdürlüğü

İÇELİ YERLEŞİM YERİ BİLGİLERİ RAPORU

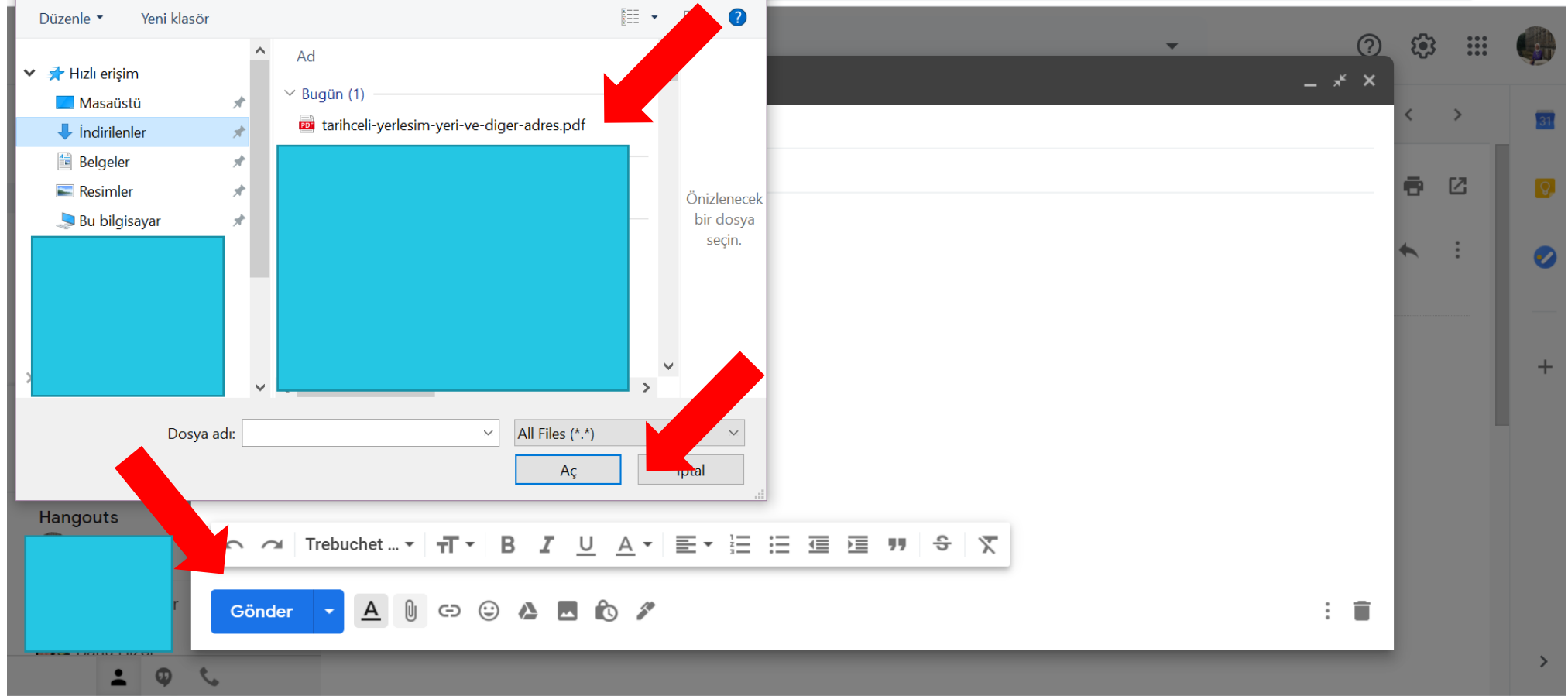
https://www.turkiye.gov.tr/nvi-tarihceli-yerlesim-yeri-ve-diger-adres-belgesi-sorgulama?belge=goster&file=download

tarihceli-yerlesim-....pdf nvi-yerlesim-yeri-v....pdf nvi-nufus-kayit-or....pdf

Bilgisayarınızdan Mail Adresine Girin ve Alıcılar Kısımına Mail Adresimi Yazın



Mailde 'Dosya Ekle' Kutucuğuna Tıklayın, İndirilenler Klasöründen 'tarihçeli-yerleşim yeri...' yazan belgeyi maile ekleyin ve 'gönder'e basın





Teşekkürler